













Es gibt viele \_\_\_\_\_ im Haushalt. Mit einigen haben wir fast täglich zu tun, mit manchen seltener. Man kann diese \_\_\_\_\_ und \_\_\_\_\_ anhand eines \_\_\_\_\_ (Piktogramm) erkennen. Bis zum 01.12.2010 waren die orangefarbenen im Quadrat gültig, ab diesem Zeitpunkt die rot umrandeten mit weißem Hintergrund.

*Folgende Gefahrstoffklassen gibt es:*

Neues Symbol →					
Originalbezeichnung →	Exploding bomb	Flame	Flame over circle	Gas cylinder	Skull and crossbones
Deutsche Bezeichnungen ↗	Gefahr	Gefahr	Gefahr	Achtung	Gefahr
↘	Explosionsgefährlich	Leicht-/Hochentzündlich	Brandfördernd	Komprimierte Gase	Giftig / Sehr giftig
Altes Symbol →					
Neues Symbol →					
Originalbezeichnung →	Corrosion	Health hazard	Exclamation mark	Environment	
Deutsche Bezeichnungen ↗	Gefahr	Gefahr	Achtung	Warnung	
↘	Ätzend	Gesundheitsschädlich	Gesundheitsgefährdend	Umweltgefährdend	
Altes Symbol →					

Beispiele: Produkte und Produktgruppen, die diese Gefahrensymbole haben




---

---




---

---




---

---




---

---




---

---




---

---




---

---




---

---




---

---

**Merke:**

---

---

---