

Fächerübergreifendes Ziel: Verkehrserziehung

Verkehrserziehung zielt auf die Befähigung der Schülerinnen und Schüler zu einer sicheren Teilhabe am Verkehr sowie zu selbstverantwortlicher und altersgerechter Mobilität.



Sie schulen ihre **motorischen Fähigkeiten** sowie ihr **antizipatorisches Wahrnehmungs- und Reaktionsvermögen**, um als Fußgänger, Radfahrer, Mitfahrer und Benutzer motorisierter Fahrzeuge sowie öffentlicher Verkehrsmittel **gefahrenbewusst und verantwortungsvoll** zu agieren. Ihr Mobilitätshandeln zeigt **Problembewusstsein für ökologische und ökonomische Fragen** und Bereitschaft zu **Rücksichtnahme** und defensivem Verhalten.

Fachprofil HSU:




... Die Mobilitäts- und Verkehrserziehung unterstützt die Schülerinnen und Schüler dabei, sich vielseitig und sicher am Straßenverkehr zu beteiligen. Sie erweitern ihre **motorischen Fertigkeiten** sowie ihr **Wahrnehmungs- und Reaktionsvermögen**. Dabei bauen sie ein flexibles und situationsbezogenes Verhalten im Straßenverkehr auf, um **Gefahren zu vermeiden** und **sicherheitsbewusst zu handeln**.

1.2



	<p>Beschreiben für ihren vertrauten Raum, welche Formen von Mobilität (z.B. von Menschen und Waren) zu beobachten sind (innerhalb des Raums, in den Raum, aus dem Raum heraus QV: HSU 5.1. „...beschreiben, was ihnen in Räumen auffällt, wie sie ihre Umwelt empfinden und was ihnen bedeutsam ist“</p>	<p>Nutzen Wege im Wohn- und Schulumfeld (z.B. als Fußgänger oder mit öffentlichen Verkehrsmitteln) sicherheitsbewusst und benennen sichere sowie unsichere Stellen</p>	<p>Berücksichtigen wichtige Verkehrsregeln und Verkehrszeichen sowie Sicherheitsvorkehrungen (z.B. helle Kleidung, Reflektoren)</p>	<p>Zeigen bei Übungen im Schonraum, dass sie ihre Umgebung aufmerksam wahrnehmen sowie rasch und angemessen auf unerwartete Situationen reagieren</p>	<p>Kompetenzübergreifend / weiterführende Links</p>
	<p>Kleine Klimaschützer unterwegs: Auf Kinderfüßen durch die Welt: Verkehrsdetektive unterwegs - Fragebogen http://www.kinder-meilen.de/fileadmin/inhalte/Dokumente/deutsch/Fragebogen_Verkehrsgutachten.pdf</p> <p>Kleine Klimaschützer unterwegs: Auswertungsbogen „Verkehrsdetektive unterwegs“ http://www.kinder-meilen.de/fileadmin/inhalte/Dokumente/deutsch/Auswertungshilfe_Fragebogen_Detektive.pdf</p>	<p>Geschicklichkeitsspiel des ADAC für Kinder KiTa und 1. Jahrgangsstufe ADAC - Sicher gehen - kinderleicht</p> <p>Mit Jim Knopf sicher zur Schule ADAC: Jahrgangsstufen 1/2</p> <p>Sendung mit der Maus – WDR: Verkehrsschule: Straße überqueren</p> <p>Verkehrszeichenspiel von Kidstation: Schilderquiz (Initiative von BP und Aral)</p>	<p>Verschiedene Module für Kinder zum Thema Schulweg Das kleine Zebra und der Schulweg</p> <p>ADAC: Verkehrssicherheitsprogramm für die 1. Jagst Aufgepasst mit ADACUS</p> <p>Informationen der DVW Sichtbarkeit bei Dunkelheit</p> <p>Verkehrspädagogische Unterrichtshilfen des ADAC für alle Schularten ADAC-Signale - Ausgaben 25: Schulweg, 35: Sichtbarkeit Sendung mit der Maus – WDR: Verkehrsschule: Stoppschild</p>	<p>Onlinespiel: Geräuschmemory Ohren - Training (Initiative von BP und Aral)</p> <p>Motorische Förderung 1. - 3. Klasse - mit Screening VELOFIT (kostenpflichtiges Material empfohlen von der DVW)</p> <p>Wahrnehmen und Bewegen - Spiele zur Wahrnehmungs- und Bewegungsförderung - KUVB SI 8049</p> <p>Verkehrspädagogische Unterrichtshilfen des ADAC für alle Schularten ADAC-Signale - Ausgaben 29: Bremsweg, 31: Sehen, 32: Hören, 34: Bewegung</p>	<p>Internetplattform für Kinder zu allen Bereichen der Sicherheit: Ampelini</p> <p>dazu: Ampelini-Infoseite für Erwachsene</p> <p>Onlinespiel der bfu Schweiz Safety Game "Mein Schulweg" Verkehrssicherheitsarbeit: Kinder unterwegs im Straßenverkehr - Autorin: Prof. Dr. Maria Limbourg, 2010</p>

	<p>Beschreiben für ihren vertrauten Raum, welche Formen von Mobilität (z.B. von Menschen und Waren) zu beobachten sind (innerhalb des Raums, in den Raum, aus dem Raum heraus QV: HSU 5.1. „...beschreiben, was ihnen in Räumen auffällt, wie sie ihre Umwelt empfinden und was ihnen bedeutsam ist“</p>	<p>Nutzen Wege im Wohn- und Schulumfeld (z.B. als Fußgänger oder mit öffentlichen Verkehrsmitteln) sicherheitsbewusst und benennen sichere sowie unsichere Stellen</p>	<p>Berücksichtigen wichtige Verkehrsregeln und Verkehrszeichen sowie Sicherheitsvorkehrungen (z.B. helle Kleidung, Reflektoren)</p>	<p>Zeigen bei Übungen im Schonraum, dass sie ihre Umgebung aufmerksam wahrnehmen sowie rasch und angemessen auf unerwartete Situationen reagieren</p>	<p>Kompetenzübergreifend / weiterführende Links</p>
			<p>Unterrichtsstunden zum Thema Helm Helm getragen. Gut gegangen Sendung mit der Maus – WDR: Fahrradhelm VELOFIT Motorische Förderung 1. - 3. Klasse - mit Screening Vom Durcheinanderlaufen zum Miteinanderfahren - SI 8049 Rad - Rallye Onlinespiel von Kidstation (Initiative von BP und Aral) Radrätzel Onlinespiel von Kidstation (Initiative von BP und Aral)</p>	<p>Vom Durcheinanderlaufen zum Miteinanderfahren - SI 8049- Ein Beitrag des Sports zur Verkehrserziehung -KUVB Verkehrserziehung im Schullandheim (Akademiebericht, kostenpflichtig) KinderVerkehrSchule Alte Version kostenlos verfügbar; Muskelkraft auf Rädern- Broschüre der Verkehrswacht München zu 50 Jahre Schonraumübungen - kostenpflichtig Rund ums Rad Unterrichtsmaterialien "Rund ums Rad" ergänzen die Vorbereitungen auf die theoretische Radfahrprüfung - DGUV</p>	<p>"Fahradhelm macht Schule": Kurzfilm, Info- und Unterrichtsmaterialien u.v.m. Gesetze und Vorschriften Informationen von Verkehrswacht Medien&Service-Center Schütze dein Bestes Introvideo zur Aktion zum Helmtragen - aus BW</p>

 <p>Verkehrserziehung zum LehrplanPLUS</p>	<p>Beschreiben für ihren vertrauten Raum, welche Formen von Mobilität (z.B. von Menschen und Waren) zu beobachten sind (innerhalb des Raums, in den Raum, aus dem Raum heraus)</p>	<p>Nutzen Wege im Wohn- und Schulumfeld (z.B. als Fußgänger oder mit öffentlichen Verkehrsmitteln) sicherheitsbewusst und benennen sichere sowie unsichere Stellen</p>	<p>Berücksichtigen wichtige Verkehrsregeln und Verkehrszeichen sowie Sicherheitsvorkehrungen (z.B. helle Kleidung, Reflektoren)</p>	<p>Zeigen bei Übungen im Schonraum, dass sie ihre Umgebung aufmerksam wahrnehmen sowie rasch und angemessen auf unerwartete Situationen reagieren</p>	<p>Kompetenzübergreifend/ weiterführende Links</p>
 <p>Bahn</p>  <p>Bus</p>		<p>Sendung mit der Maus – WDR: Haltestellenanzeige</p> <p>Sendung mit der Maus – WDR: Verkehrsschule: Bus fahren</p> <p>Unterrichtseinheiten 1. - 6. Klasse</p> <p>BUSSTOP (eine Initiative des Bundesverbandes Deutscher Omnibusunternehmer e.v. (bdo))</p>	<p>Sendung mit der Maus – WDR: Bahnschranke</p>		<p>Olis Bahnwelt Onlineplattform der DB</p> <p>Willi will's wissen - Ich versteh' nur Bahnhof!</p>

	<p>Beschreiben für ihren vertrauten Raum, welche Formen von Mobilität (z.B. von Menschen und Waren) zu beobachten sind (innerhalb des Raums, in den Raum, aus dem Raum heraus)</p>	<p>Nutzen Wege im Wohn- und Schulumfeld (z.B. als Fußgänger oder mit öffentlichen Verkehrsmitteln) sicherheitsbewusst und benennen sichere sowie unsichere Stellen</p>	<p>Berücksichtigen wichtige Verkehrsregeln und Verkehrszeichen sowie Sicherheitsvorkehrungen (z.B. helle Kleidung, Reflektoren)</p>	<p>Zeigen bei Übungen im Schonraum, dass sie ihre Umgebung aufmerksam wahrnehmen sowie rasch und angemessen auf unerwartete Situationen reagieren</p>	<p>Kompetenzübergreifend/ weiterführende Links</p>
	<p>WDR neuneinhalb „Nichts geht mehr“ Film zum Thema Stau</p>	<p>Sendung mit der Maus – WDR: Trägheit http://www.wdrmaus.de/sachgeschichten/sachgeschichten/traegheit.php5</p>	<p>"Willi Weitzel hat's geschnallt" <small>(auf SafetyFirst.tv der Allianz)</small></p>		<p>Willi will's wissen - Wohin rollt die Blechlawine! (46 10466 - Fragen Sie in ihrem Medienzentrum)</p> <p>Tipps - Kinder im Auto - Wie werden sie richtig gesichert? TÜV Süd (Infobroschüre):</p> <p>Sicherung von Kindern in Kraftfahrzeugen Bayerisches Staatsministerium des Innern (Infobroschüre)</p> <p>Sicherheit für Kinder im PKW - Allgemeine Informationen zu Kindersitzen Deutsche Verkehrswacht (Infobroschüre)</p>